

PALEOTTO

CICLO > medio-tardivo

FRUMENTO TENERO








Panificabile superiore

Seme rosso-ambrato

Elevata produttività

CARATTERISTICHE




CARATTERI FENOTIPICI/MORFOLOGICI

 Granella	rosso-ambrata
 Spiga	medio-lunga/bordi paralleli bianca/cerosa
 Ariste	presenti
 Taglia	75-80 cm
 Habitus	invernale
 Accestimento	medio-alto
 Spigatura	media
 Allettamento	resistenza elevata

RESISTENZE A STRESS BIOTICI E ABIOTICI

 Freddo	resistente
 Oidio	buona tolleranza
 Ruggine bruna	mediamente tollerante
 Fusarium	mediamente tollerante
 Virus SBCMV	resistente
 Ruggine gialla	tollerante
 Septoria	mediamente tollerante

ASPETTI QUALI-QUANTITATIVI

 Peso 1.000 semi	36-38 g
 Peso ettolitrico	80-81
 Proteine	13-14%
 Durezza	medium
 Classe	panificabile superiore
 W	250-260
 P/L	0,8-0,9

**DENSITÀ
DI SEMINA**
Semi germinati/m²

	Ottobre	Novembre	Dicembre	Gennaio	Febbraio
Nord Italia	450-550	450-550	500-550	-	-
Centro Italia	450-550	450-550	500-600	-	-
Sud Italia	450-550	450-550	-	-	-

Le densità di semina riportate in tabella sono indicative. Per informazioni più mirate, consultare il portale www.agroservicespa.it